



GEZE POWERDRIVE PH  
PUERTA HERMÉTICA

# GEZE Puerta Hermética Powerdrive PH

Puertas herméticas y estancas en 2, 3 y 4 lados, correderas y batientes, manuales y automáticas



GEZE Powerdrive es una línea de puertas estancas en 2, 3 o 4 lados (por lo tanto, de sellado hermético), de 1 o 2 hojas, para entornos de contaminación bacteriana controlada, aplicable ya sea sobre pared tradicional en albañilería, o sobre un sistema prefabricado. Hermeticidad, eficiencia operativa, fiabilidad y durabilidad son las características de esta línea completa de productos GEZE, que une un alto rendimiento a una estética cuidadosa, debido a una gran gama de colores y de acabados disponibles, con unos materiales y un diseño, que se han optimizado en función de las exigencias higiénicas y de limpieza, que son típicas de las aplicaciones donde se utilizan este tipo de puertas.

## APLICACIONES

- Sector de la sanidad (hospitales públicos y privados, clínicas y sanatorios, y estructuras sanitarias en general)
- Quirófanos
- Laboratorios
- Áreas de radiología
- Áreas y unidades especiales donde se requieran condiciones de aislamiento
- Sector industrial, especialmente el químico y el farmacéutico

## GEZE Powerdrive PH consiste en dos líneas de puertas correderas y batientes:

- CORREDERA AUTOMÁTICA DE UNA/DOS HOJAS ESTANCAS en los 2 lados
- CORREDERA MANUAL DE UNA/DOS HOJAS ESTANCAS en los 2 lados
- CORREDERA AUTOMÁTICA DE UNA SOLA HOJA DE SELLADO HERMÉTICO en los 4 lados
- CORREDERA MANUAL DE UNA SOLA HOJA DE SELLADO HERMÉTICO en los cuatro lados
- PUERTA BATIENTE AUTOMÁTICA DE UNA/DOS HOJAS ESTANCAS en los 2 lados
- PUERTA BATIENTE MANUAL DE UNA/ DOS HOJAS ESTANCAS en los 3 lados

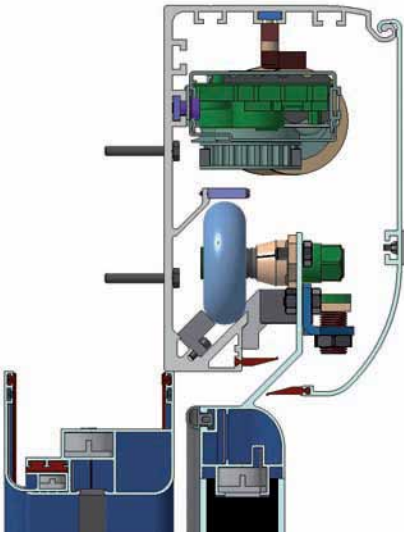
Tanto las puertas batientes como las correderas automáticas utilizan todos los componentes GEZE probados para puertas correderas y batientes automáticas, y sistemas especiales de perfiles, diseñados y optimizados para asegurar el sellado y/o la hermeticidad ya sea en los 2, 3 ó 4 lados.

Corredera GEZE Powerdrive	estanca en los 2 lados	de sellado hermético en los 4 lados
1 hoja	automática	automática
	manual	manual
2 hojas	automática	
	manual	

Batiente GEZE Powerdrive PH	estanca en los 2 lados	estanca en los 3 lados
1 hoja	automática	automática
	manual	manual
2 hojas	automática	automática
	manual	manual

# GEZE Puerta Hermética Powerdrive PH

Puertas correderas automáticas GEZE Hermeticdrive consisten en:



## PERFILES

El deslizamiento se produce mediante un carril de rodadura extrusionado de aluminio anodizado con un carril especial que permite el movimiento horizontal de la hoja. El perfil está diseñado para recibir dos hojas móviles, cada una de ellas con dos ruedas de nylon que tienen la función de distribuir de manera equilibrada el peso de la hoja. La hoja se puede ajustar tanto en sentido horizontal como vertical. Los amortiguadores de final de carrera –constituyen parte del sistema, así como la guía del suelo.

## COBERTOR

El deslizamiento de las ruedas de la hoja se produce dentro del carril de rodadura, cubierto, a lo largo de toda la longitud, por un cobertor de protección de las partes mecánicas de deslizamiento, cuyo diseño integra todos los elementos constructivos de la puerta, haciendo que sea homogénea la vista de conjunto del producto acabado. El diseño del cobertor permite una manipulación fácil y rápida para eventuales mantenimientos.

Está realizado con un perfil de aluminio extrusionado, anodizado de color plata (EV1), bruto, o disponible en otros colores de anodizado, o bien termolacado con polvo époxi de alta resistencia en los colores de la gama RAL. El cobertor se puede realizar en acero inoxidable acabado mate o bien en acero inoxidable acabado termolacado con polvo époxi de alta resistencia en la gama de los colores RAL

## AUTOMATISMO

Se basa en la estructura robusta y de gran rendimiento del mecanismo GEZE Powerdrive PH, y ofrecen grandes prestaciones, robustez y duración, junto a un diseño moderno y sencillo, y a una gran variedad de colores y materiales de las hojas: laminado, aluminio, acero inoxidable y Corian.

# GEZE Puerta Hermética Powerdrive PH

## Puertas batientes automáticas GEZE Hermeticdrive

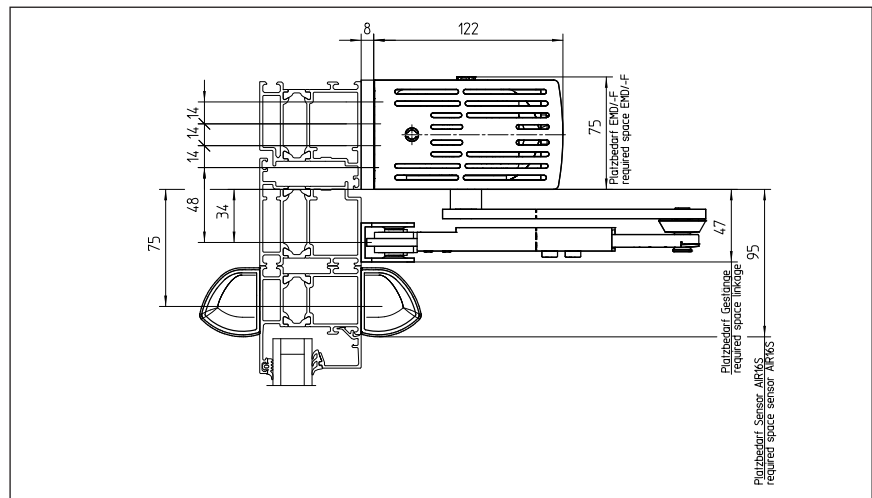
Las puertas batientes GEZE Hermeticdrive utilizan como base la Slimdrive EMD, un automatismo electromecánico compacto para puertas de una o dos hojas, con únicamente 7 cm de altura. Certificada según la Din V1 8650.

Está disponible en dos versiones y con distintos modos de montaje

### GEZE Hermeticdrive batiente - EMD - CARACTERÍSTICAS TÉCNICAS

Versiones	Para tirar	Para empujar
	montaje lado bisagras	montaje lado opuesto a las bisagras
Ángulo de apertura	máx. 110°	máx. 110°
Ancho hoja	máx. 1400 mm	máx. 1400 mm
Peso hoja	máx. 180 Kg	máx. 180 Kg
Dimensiones	650 x 70 x 120 mm (l x a x p)	
Versiones	Estándar, para hojas entre 900 y 1400 mm de ancho	

- Fuerza ajustable de 3 a 6 g según la normativa EN 1154
- Velocidad de cierre, frenado en apertura, golpe final y retardo de impulso ajustables, en caso de faltar la corriente deja la puerta "libre".
- Pausa durante la apertura mediante tope electrohidráulico ajustable entre 0 y 60 s.
- Alimentación: 220 V AC
- Selector de funciones integrado de 3 posiciones



EMD se monta sobre un sistema de perfiles de hoja realizados con perfiles extrusionados en aluminio, con acabado anodizado o en aluminio, con acabado termolacado con polvo époxi de alta resistencia en la gama de los colores RAL.

Asimismo, componen como parte del sistema Sistema Hermeticdrive:

- EMBOCADURAS
- PANEL HOJA
- ACCESORIOS y detalles de montaje
- TIRADORES Y PANELES RX con o sin MIRILLA
- DISPOSITIVOS DE SEGURIDAD, APERTURA Y CONTROL



# GEZE Puerta Hermética Powerdrive PH


GEZE Powerdrive PH es apropiada para la instalación en entornos secos

## Powerdrive PH estándar y redundante (FR)

### POWERDRIVE PH - DIMENSIONES

	una hoja	dos hojas
Dimensiones del paso libre (OW)	mín. 700 - máx. 2000 m	mín. 900 - máx. 3000 mm
Dimensiones del paso libre (OW) FR	mín. 1000 - máx. 2000 m	mín. 1000 - máx. 3000 mm
Peso hoja máx.	200 Kg	180 Kg + 180 Kg

- Motor de corriente continua muy silencioso
- Electrónica de mando por microprocesador autoajutable
- Batería de emergencia para apertura en caso de fallo de corriente
- Control electrónico del movimiento de la puerta
- Velocidad de apertura y cierre de la puerta ajustables por separado
- Tiempo de pausa en apertura configurable entre 0-60 s
- Apertura reducida/invernal configurable
- Limitación automática de la fuerza de cierre inferior a 150N
- Con 2 placas portantes y una guía en el suelo, para cada una de las hojas móviles
- Cobertor de aluminio, extraíble para trabajos de mantenimiento



## GEZE Puerta Hermética Powerdrive PH

### EMBOCADURAS

Premarco realizado en dos partes, el marco de las puertas y el contramarco contruidos con perfiles extrusionados en aluminio o acero inoxidable, con acabado termolacado con polvo épxi de alta resistencia en la gama de los colores RAL. Está disponible para un espesor de profundidad del hueco de la hoja comprendidos por mm. 85 a 600 mm

### PANEL HOJA

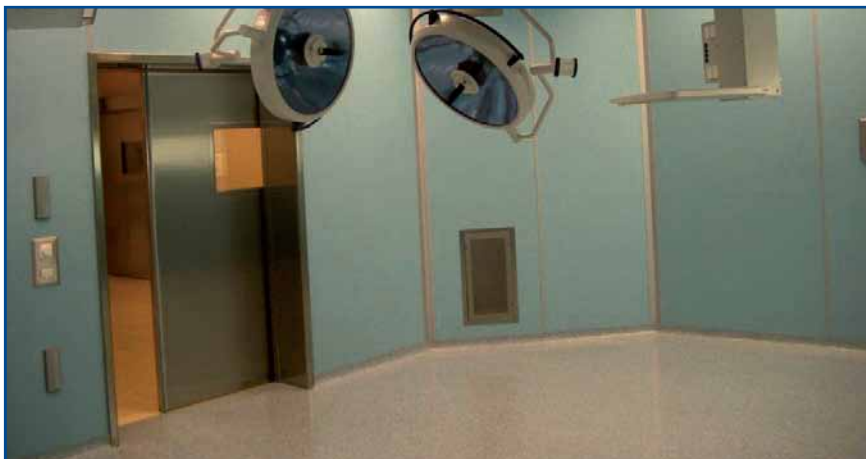
Ciego, está disponible en 3 materiales diferentes

### LAMINADO HPL

De alta presión de 0,9 mm de espesor. El panel de la hoja, de 50 mm de espesor, está formado en panel de sandwich con marco perimetral de madera dura, alma interior con plancha de extrudido de poliestireno expandido tipo Styrofoam en clase 1 de reacción al fuego, soportes exteriores de MDF de 4 mm., caras exteriores de laminado HPL en clase 1 de reacción al fuego. Está disponible en los colores Azul cielo 2084 y Verde agua 2082 para entrega inmediata en la categoría A y en la carta de colores Abet Print en la categoría B (véase la explicación a pág. 9)

### ACERO INOXIDABLE MATE

Acero inoxidable barnizado de 0,8 mm de espesor, espesor del barniz 100 my. El panel de la hoja, de 46,5 mm de espesor acabado, se compone de un sandwich con marco perimetral de madera dura, alma interior con plancha de poliestireno expandido tipo Styrofoam en clase 1 de reacción al fuego, soportes externos en MDF de 4 mm., caras exteriores de acero inoxidable mate o acero inoxidable barnizado clase 1 de reacción al fuego. El panel compuesto de esta manera asegura una rigidez extrema y un grado de aislamiento acústico y térmico elevado.



## GEZE Puerta Hermética Powerdrive PH

### PANELES DE LAS HOJAS DE ACERO ANTIBACTERIANO PORCELANIZADO ASEPSI

Paneles lisos respecto a los perfiles de hoja, realizado en acero antibacteriano porcelanizado Asepsi, obtenido de bobinas de acero descarburado con un espesor no superior a 0,7 mm porcelanizado a ciclo continuo con esmaltes resistentes a los ácidos de clase "A", con arreglo a las normas americanas P.E.I. S-100/65 (Porcelain Enamel Institute of Washington), y sometido a doble cocción en horno a temperaturas de aproximadamente 820 °C. El panel de la hoja, de 46,5 mm de espesor acabado, se compone de panel de sandwich con marco perimetral de madera dura, alma interior con plancha en extrudido de poliestireno expandido de tipo Styrofoam en clase 1 de reacción al fuego, soportes exteriores en MDF de 4 mm., caras exteriores de acero antibacteriano porcelanizado CERAMICSTEEL® clase 0 de reacción al fuego. Una rigidez extrema, una gran dureza y un grado elevado de aislamiento acústico y térmico, a un precio comparable al de las hojas de laminado.

Disponible en muchísimos colores, encuentran una selección de ellas en la carpeta de la pág. 8.



# GEZE Puerta Hermética Powerdrive PH


## Mostrario



Verde Agua 2082



Azul cielo 2084



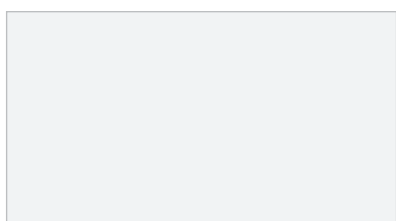
9005 G



7005 G




7035 G



9016 G



9003 G




9001 G



1015 G



6024 G



6019 G



5010 G



5015 G



3020 G



# GEZE Puerta Hermética Powerdrive PH

## JUNTAS DE NEOPRENO LONG LIFE



**VENTANA** de doble cristal o monolítico transparente, laminado o templado (X-Ray Proof), diseñado para optimizar la limpieza y la eliminación de bacterias.

**TIRADORES** de accionamiento para las puertas manuales, ergonómicos de aluminio satinado.

**DISPOSITIVOS DE MANDO, CONTROL, PROTECCIÓN Y SEGURIDAD.**

Dispositivo de programación



Pulsador de programación TPS




**GEZE Radar y sensores:**  
con distintas tecnologías disponibles para todas las aplicaciones



Radar infrarrojo GEZE Air 12

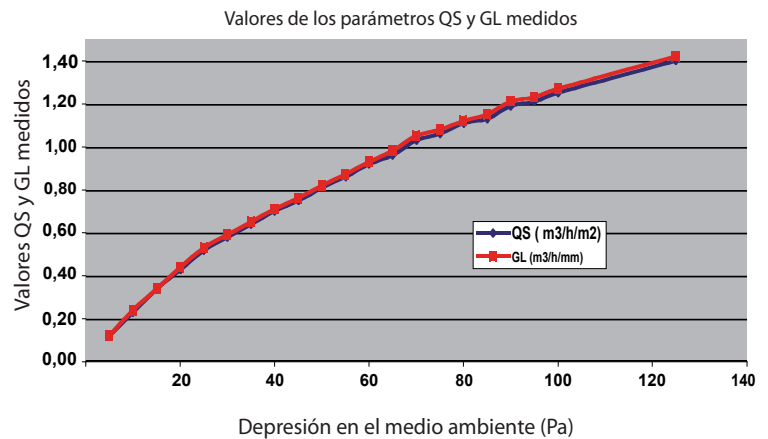
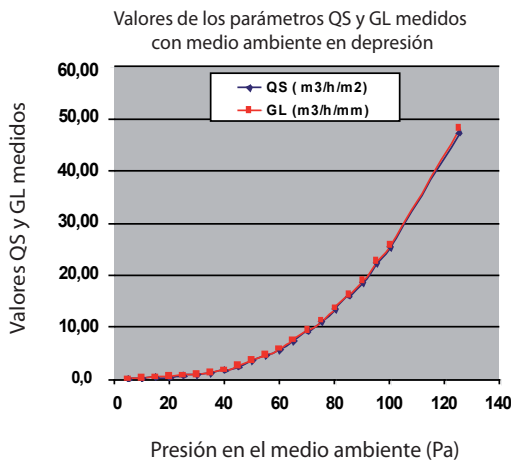


Pulsador ELBOW acabado en acero



## Qué significa hermeticidad:

los rendimientos de Powerdrive HT con el kit hermético, según la normativa europea NF EN1 026



# GEZE Puerta Hermética Powerdrive PH

## GEZE Hermeticdrive: Servicio como prioridad total hacia el cliente

La gama de GEZE Hermeticdrive está disponible en una amplia gama de colores y de opciones constructivas con amplias elecciones de tamaño. Los plazos de entrega varían dependiendo del nivel de respuesta del producto elegido a una gama –predefinida por materiales, dimensiones y –colores. Los plazos de entrega pueden ser verdaderamente reducidos al mínimo, si se eligen las opciones estándar por tipo y colores, o bien ser de todas formas muy competitivas también en el caso de configuraciones especiales dependiendo de las necesidades del cliente.

Categoría de producto	Plazo de entrega
Categoría A	4 - 5 Semanas
Categoría B	6 - 7 Semanas

Perfiles de aluminio	
Categoría A Perfiles de aluminio anodizado	Categoría B Carpeta de colores RAL

Panel en laminado estándar		Panel en acero porcenalizado		Panel en acero inoxidable
Con perfiles de aluminio anodizado inoxidable	Con perfiles de aluminio barnizado	Con perfiles de aluminio anodizado inoxidable	Con perfiles de aluminio barnizado	Con perfiles de aluminio anodizado inoxidable
<b>Categoría A</b>	<b>Categoría B</b>	<b>Categoría A</b>	<b>Categoría B</b>	Categoría B Acero inoxidable satinado
Verde agua 2084 Azul cielo 2082	Toda la carta Abet Print	Verde agua 2084 Azul cielo 2082	Toda la carta RAL	

### GEZE Service: Un programa GEZE para mantener inalterado el valor de las puertas GEZE

Una puerta automática es una inversión económica importante que tiene que conservarse contra una depreciación rápida. Geze Service posee varios programas de mantenimiento, que se han diseñado para mantener inalterado el valor de las puertas a lo largo del tiempo.

#### EL MANTENIMIENTO ES UNA INVERSIÓN CON EL RETORNO MÁS ALTO:

una puerta automática mantenida en buenas condiciones de ejercicio dura más tiempo y, por lo tanto, tiene que sustituirse más tarde.

#### EL MANTENIMIENTO MAXIMIZA SUS GANANCIAS:

El programa de mantenimiento GEZE reduce los costes de gestión de sus puertas automáticas y, en consecuencia, le asegura la maximización de sus ganancias.



# GEZE Puerta Hermética Powerdrive PH

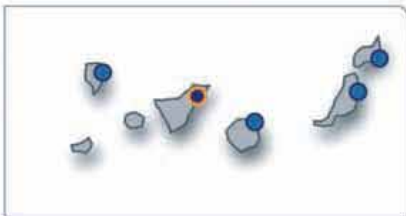
GEZE full Service: Una razón más para preferir GEZE

## GEZE Iberia S.R.L.

Pol. Ind. El Pla  
C/ Comerç 2-22, Nave 12  
E-08980 Sant Feliu de Llobregat  
(Barcelona)

Tel. +0034 902 327 430  
Fax. +0034 902 194 035

E-mail: [sat@geze.es](mailto:sat@geze.es)  
[www.geze.es](http://www.geze.es)



## EL MANTENIMIENTO NO ES UN COSTE SINO UN AHORRO

Efectivamente, permite optimizar la seguridad, responder a las obligaciones de la ley, evitar riesgos, daños y las sanciones consecuentes.

### INSPECCIÓN

Análisis técnica

Análisis de la frecuencia de uso y de las necesidades

Análisis del estado en función de las normas de seguridad

Informe y propuesta del Plan de mantenimiento GEZE Service más apropiado a las exigencias del cliente

El conjunto de centros Geze Services está formada por una extensa red de Servicios técnicos autorizados que cubren de manera ramificada toda la península ibérica.

La red GEZE Service, es capaz de ejecutar intervenciones rapidísimas y cualificadas con personal especializado, puesto al día, profesional y eficiente, capaz de ejecutar la actualización y la puesta a norma del material obsoleto o dañado, con costes totalmente competitivos

Para saber más, visite nuestra página web [www.geze.es](http://www.geze.es)

**GEZE GmbH**  
P.O. Box 1363  
71226 Leonberg  
Alemania

**GEZE GmbH**  
Reinhold-Vöster-Straße 21-29  
71229 Leonberg  
Alemania  
Tel. +49 7152-2 03-0  
Fax. +49 7152-2 03-310

**GEZE Online:**  
[www.geze.com](http://www.geze.com)

**Sucursales GEZE**

**Alemania**  
**GEZE Sonderkonstruktionen GmbH**  
Planken 1  
97944 Boxberg-Shweigern  
Tel. +49 (0) 7930-9294-0  
Fax +49 (0) 7930-9294-10  
E-Mail: [sk.de@geze.com](mailto:sk.de@geze.com)

**GEZE GmbH**  
Niederlassung Nord/Ost  
Bühningstraße 8  
13086 Berlin (Weissensee)  
Tel. +49 (0) 30-47 89 90-0  
Fax. +49 (0) 30-47 89 90-17  
E-Mail: [berlin.de@geze.com](mailto:berlin.de@geze.com)

**GEZE GmbH**  
Niederlassung West  
Nordsternstraße 65  
45329 Essen  
Tel. +49 (0)201-83082-0  
Fax. +49 (0)201-83082-20

**GEZE GmbH**  
Niederlassung Mitte  
Adenauerallee 2  
61440 Oberursel (b. Frankfurt)  
Tel. +49 (0)6171-6 36 10-0  
Fax. +49 (0)6171-6 36 10-1  
E-Mail: [frankfurt.de@geze.com](mailto:frankfurt.de@geze.com)

**GEZE GmbH**  
Niederlassung Süd  
Reinhold-Vöster-Straße 21-29  
71229 Leonberg  
Tel. +49 (0)7152-203-594  
Fax. +49 (0)7152-203-438  
E-Mail: [leonberg.de@geze.com](mailto:leonberg.de@geze.com)

**GEZE Service GmbH**  
Reinhold-Vöster-Strabe 25  
71229 Leonberg  
Tel. +49 (0) 7152-9233-0  
Fax +49 (0) 7152-9233-60  
E-Mail: [info@geze-service.com](mailto:info@geze-service.com)

**GEZE Service GmbH**  
Niederlassung Berlin  
Bühningstraße 8  
13086 Berlin (Weissensee)  
Tel. +49 (0) 30-470217-30  
Fax +49 (0) 30-470217-33

**Austria**  
**GEZE Austria GmbH**  
Mayrwiesstrabe 12  
5300 Hallwang b. Salzburg  
Tel. +43 (0) 662-663142  
Fax +43 (0) 662-663142-15  
E-Mail: [austria.at@geze.com](mailto:austria.at@geze.com)

**Estados Bálticos**  
**GEZE GmbH Baltic States Office**  
Dzelzavas iela 120 S  
1021 Riga  
Tel. +371 (0) 67896035  
Fax +371 (0) 67896036  
E-Mail: [office-latvia@geze.com](mailto:office-latvia@geze.com)

**Benelux**  
**GEZE Benelux B.V.**  
Leemkuil 1  
Industrieterrein Kapelbeemd  
5626 EA Eindhoven  
Tel. +31 - (0) 40-26290-80  
Fax +31 - (0) 40-26290-85  
E-Mail: [benelux.nl@geze.com](mailto:benelux.nl@geze.com)

**Bulgaria**  
**GEZE Bulgaria –Trade Representative Office**  
61 Pirinski Prohod, entrance,B  
4th floor, office 5,  
1680 Sofia  
Tel. +359 (0) 24704373  
Fax +359 (0) 24706262  
E-Mail: [office-bulgaria@geze.com](mailto:office-bulgaria@geze.com)

**China**  
**GEZE Industries (Tianjin) Co.Ltd.**  
Shuangchensong Road  
Beichen Economic Development  
Area (BEDA)  
Tianjin 300400, P,R, China  
Tel. +86 (0) 22-26973995-0

**GEZE Industries (Tianjin) Co, Ltd.**  
Branch Office Shanghai  
Unit 25N, Cross Region Plaza  
No 899, Ling Ling Road,  
SuHui District  
200030 Shanghai, P.R. China  
Tel. +86 (0) 21-523 40960  
Fax +86 (0) 21-644 72007  
E-Mail: [Chinasales@geze.com.cn](mailto:Chinasales@geze.com.cn)  
Fax +86 (0) 22-26972702  
E-Mail: [Sales-info@geze.com.cn](mailto:Sales-info@geze.com.cn)

**GEZE Industries (Tianjin) Co.,Ltd.**  
Branch Office Guangzhou  
Room 17C3  
Everbright Bank Building, No.689  
Tian He Bei Road  
510630 Guangzhou  
P.R. China  
Tel. + 86(0) 20-38731842  
Fax + 86(0) 20-38731834  
E-Mail: [Chinasales@geze.com.cn](mailto:Chinasales@geze.com.cn)

**GEZE Industries (Tianjin) co., Ltd.**  
Branch Office Beijing  
Rm 3A02, Building 3  
Zhubang 2000 Business Plaza  
No.98, Balizhuang xili  
Chaoyang District  
100025 Beijing, P.R. China  
Tel. +86 (0) 10-8797 5177/-78  
Fax +86 (0) 10-8797 5171  
E-Mail: [Chinasales@geze.com.cn](mailto:Chinasales@geze.com.cn)

**France**  
**GEZE France S.A.R.L.**  
ZAC de L'Orme Rond  
RN 19  
77170 Servon  
Tel. +33 -(0) 1-606260-70  
Fax +33 -(0) 1-606260-71  
E-Mail: [france.fr@geze.com](mailto:france.fr@geze.com)

**Hungary**  
**GEZE Hungary Kft.**  
Bartók Béla út 105-113  
Budapest  
H-1115  
Tel.+36 (1) 481 4670  
Fax +36 (1) 481 4671  
E-Mail: [office-hungary@geze.com](mailto:office-hungary@geze.com)

**India**  
**GEZE India Private Ltd.**  
Mf 2 & 3, Guindy Industrial Estate  
Ekkattuthangal  
Chennai 600 097  
Tamilnadu  
Tel. +91 44 3061 6900  
Fax +91 44 3061 690  
E-Mail: [office-india@geze.com](mailto:office-india@geze.com)

**Italy**  
**GEZE Italia SRL.**  
Via Giotto, 4  
20040 Cambiagio (Mi)  
Tel.+3902950695-11  
Fax +3902950695-33  
E-Mail: [italia.it@geze.com](mailto:italia.it@geze.com)

**España y Portugal**  
**GEZE Iberia S.R.L.**  
c/Comerç, 2-22, Nave 12  
08980 San Feliu de Llobregat (Barcelona)  
Tel. (+34) 902.19.40.36  
Fax. (+34) 902.19.40.35  
E-Mail: [info@geze.es](mailto:info@geze.es)

A su disposición en Portugal:  
Delegación Norte & Delegación Centro

**GEZE Engineering Roma Srl.**  
Via Lucrezia Romana, 91  
00178 Roma  
Tel. +3906-7265311  
Fax +3906-72653136  
E-Mail: [roma@geze.geze.biz](mailto:roma@geze.geze.biz)

**Poland**  
**GEZE Polska Sp.Z.OO**  
Ul. Annopol 21  
03-236 Warszawa  
Tel.+ 48 (0) 22 4404 440  
Fax +48 (0) 22 440 4 400  
E-Mail: [geze.pl@geze.com](mailto:geze.pl@geze.com)

**Rumania**  
**GEZE FMBH Rezentanta Romania**  
Str. Lonescu Bifan nr. 22  
Rp-021825 Bucuresti, sector 2  
Tel. +40 (0) 212507750  
Fax +40(0) 212507750  
E-Mail [office-romania@geze.com](mailto:office-romania@geze.com)

**Federación Rusa**  
**GEZE GmbH Representative Office Russia**  
Kolodesnij pereulok3, str.25  
Office Nr.5201-5203  
107076 Moskau  
Tel +7 (0) 49 55 89 90 52  
Fax + 7 (0) 49 55 89 90 51  
E-Mail: [office-russia@geze.com](mailto:office-russia@geze.com)

**Escandinavia – Suecia**  
**GEZE Scandinavia AB**  
Mallslingan 10  
Box 7060  
18711 Täby, sweden  
Tel. +46 (0) 8-7323-400  
Fax +46 (0) 8-7323-499  
E-Mail: [sverige.se@geze.com](mailto:sverige.se@geze.com)

**Escandinavia – Noruega**  
**GEZE Scandinavia AB avd.Norge Industriveien 34 B**  
2073 Sal  
Tel. +47 (0) 639-57200  
Fax +47 (0) 639-57173  
E-Mail: [norge.se@geze.com](mailto:norge.se@geze.com)

**Escandinavia – Finlandia**  
**Branch office of GEZE**  
Scandinavia AB  
Herralantie 824  
Postbox 20  
15871 Hollola  
Tel. +358 (0) 10-4005100  
Fax +358 (0) 10-4005120  
E-Mail: [finland.se@geze.com](mailto:finland.se@geze.com)

**Scandinavia – Dinamarca**  
**GEZE Denmark**  
Hojte Tastrup Boulevard 53  
2630 Taastrup  
Tel.+ 45 (0) 46-323324  
Fax +45(0) 46-323326  
E-Mail: [danmark.se@geze.com](mailto:danmark.se@geze.com)

**Sur África**  
**DCLSA distributors (Pty.)Ltd**  
118 Richards Frive, Halfway  
House, Ext 111  
P.O.Box 7934, Midrand 1685  
Tel. +27 (0) 113158286  
Fax- +27(0) 113158261  
E-Mail: [info@dclsa.co.za](mailto:info@dclsa.co.za)

**Suiza**  
**GEZE Schweiz AG**  
Bodenackerstrasse 79  
4657 Dulliken  
Tel. +41 -(0)62-2855400  
Fax +41-(0)62-2855401  
E-Mail: [Schweiz.ch@geze.com](mailto:Schweiz.ch@geze.com)

**Turquia**  
**GEZE GmbH Türkiye**  
**–Istanbul**  
**İrtibat bürosu**  
Atasehir Bulvari, Ata 2/3  
Plaz Kat: 9 D: 84 Atasehir  
Kadikoy /Istanbul  
Tel. +90 (0) 21 64 55 43 15  
Fax +90 (0) 21 64 55 82 15  
E-Mail: [office-turkey@geze.com](mailto:office-turkey@geze.com)

**Ucrania**  
**Repräsentanz GEZE GmbH Ukraine**  
Ul. Vikentiya Hvoyki, 21  
Office 151  
04080 Kiev  
Tel. +38 (0) 44 49 97 725  
Fax + 38(0) 44 49 97 725  
E-Mail: [office-ukraine@geze.com](mailto:office-ukraine@geze.com)

**Emiratos Árabes Unidos/GCC**  
**GEZE Middle East**  
P.O. Box 17903  
Jebel Ali Free Zone  
Dubai  
Tel. +971 (0) 4-8833112  
Fax +971 (0) 4-8833240  
E-Mail: [geze@emirates.net.ae](mailto:geze@emirates.net.ae)

**Reino Unido**  
**GEZE UK Ltd.**  
Bienenheim Way  
Fradley Park  
Lichfield  
Staffordshire WS 138SY  
Tel.+ 44(0) 1543443000  
Fax + 44 (0) 1543443001  
E-Mail: [info.uk@geze.com](mailto:info.uk@geze.com)

**GEZE Distribuidor**